

- не позволяйте никому использовать вашу карту;
  - никогда и никому (даже родственникам) не сообщайте ПИН-код. Помните: операция, совершенная с вводом ПИН-кода признается выполненной держателем карты;
  - если не можете запомнить ПИН-код и записываете его, то держите его отдельно от карты. Никогда не записывайте ПИН-код на карте;
  - никогда не передавайте карту для использования другим людям. Давая карту для оплаты, следите, чтобы кассир совершал операции у вас на глазах, перед вводом ПИН-кода проконтролируйте сумму операции на чеке;
  - вводя ПИН-код, прикрывайте свободной рукой клавиатуру, следите, чтобы рядом не было посторонних «наблюдателей». При совершении операции через банкомат не прибегайте к помощи либо советам третьих лиц, свяжитесь со своим банком – он обязан предоставить консультационные услуги по работе с картой;
  - перед тем, как воспользоваться банкоматом, обратите внимание на устройство на предмет наличия на нем дополнительных устройств, накладок на клавиатуру или прорезь для приёма карт. Если возникают сомнения – откажитесь от использования такого банкомата. Не используйте неисправный банкомат;
  - для оплаты через Интернет используйте одноразовую «виртуальную карту» или заведите дополнительную карту. Перечисляйте на неё денежные средства под расчёт предполагаемой операции;
  - используйте на своём компьютере антивирусное программное обеспечение и не открывайте почтовые сообщения с исполняемыми файлами. Лучше вообще не открывать подозрительные сообщения, отправленные с незнакомых адресов;
  - можно воспользоваться услугами, которые предлагают банки: можно установить суточный/месячный лимит на совершение операций, блокировку операций по территориальному признаку, заблокировать отдельные услуги;
  - учитывая, что в большинстве случаев жертвы сами сообщают данные своих карт мошенникам, будьте бдительны, не сообщайте эту информацию третьим лицам, чем бы они не объясняли такую необходимость.
- Кроме того, не забывайте, что сейчас операции переводу денежных средств или по оплате товаров и услуг можно совершать с использованием устройств мобильной связи: телефонов, смартфонов, - это так называемый «мобильный банкинг». В данном случае для минимизации рисков хищения денежных средств следует также бережно обращаться не только с картой, но и с мобильным телефоном. Рекомендуем:
- установить на устройство мобильной связи антивирусное программное обеспечение, базы которого будут регулярно обновляться;
  - не передавайте мобильный телефон для использования третьим лицам;


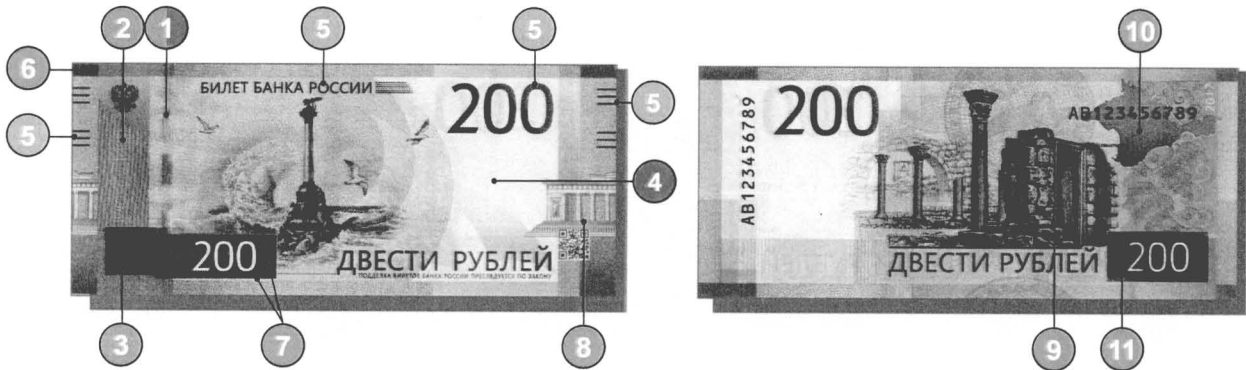
- если вы сменили номер телефона мобильной связи, обязательно сообщите об этом в свою кредитную организацию.

В случае утери мобильного телефона нужно незамедлительно заблокировать карты, которые привязаны к вашему «мобильному банку».


# 200 РУБЛЕЙ ОБРАЗЦА 2017 ГОДА



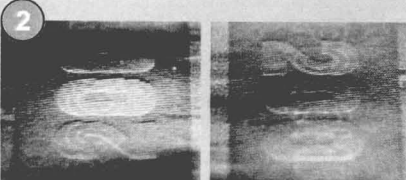
Банк России  
Центральный банк Российской Федерации




## ПРИ НАКЛОНЕ




При повороте банкноты от себя/к себе на фрагментах защитной нити, выходящих на поверхность банкноты, наблюдается перемещение блестящих прямоугольных элементов вверх и вниз в противоположных направлениях друг относительно друга. Под острым углом наблюдения визуализируется цветное изображение символа рубля на радужном фоне.




На однотонном поле при изменении угла зрения становится видимым число «200», каждая цифра которого имеет свою окраску. При повороте банкноты на 180° (без изменения угла зрения) окраска каждой цифры меняется.



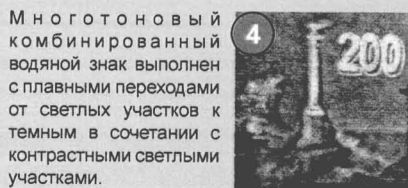
При изменении угла зрения становится видимым символ рубля, который в зависимости от расположения банкноты выглядит темным на светлом фоне или светлым на темном фоне.



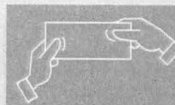
## НА ПРОСВЕТ



Защитная нить имеет вид темной полосы со светлым повторяющимся числом «200».




Многоцветный комбинированный водяной знак выполнен с плавными переходами от светлых участков к темным в сочетании с контрастными светлыми участками.




## НА ОЩУПЬ



Текст «Билет Банка России», штрихи по краям банкноты и число «200» имеют повышенный рельеф.



## ПРИ УВЕЛИЧЕНИИ



Часть фрагментов изображения содержит мелкие графические элементы, включая надписи, орнаменты, изображения представителей флоры и фауны полуострова Крым.

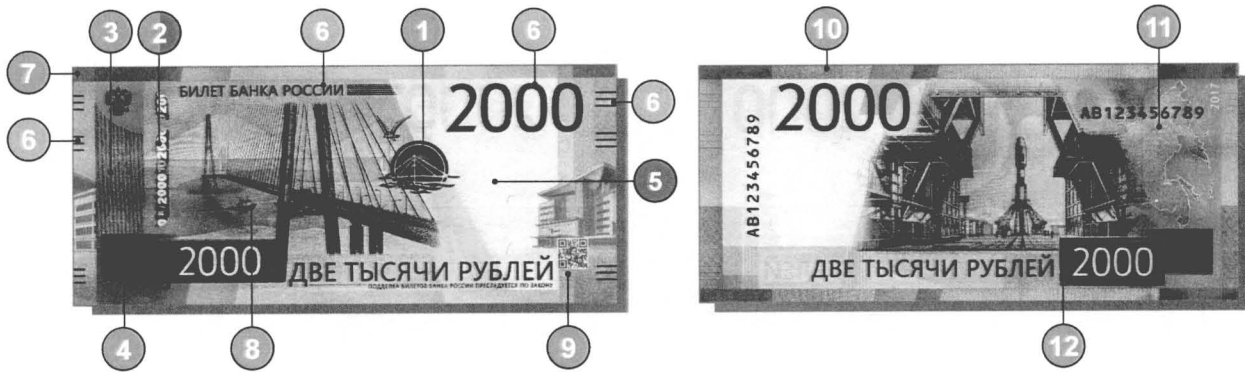
Банк России напоминает, что для надежного определения подлинности банкноты необходимо проверить не менее трех защитных признаков.

Информация об оформлении и признаках подлинности денежных знаков Банка России размещена на официальном сайте Банка России: <http://www.cbr.ru>

# 2000 РУБЛЕЙ ОБРАЗЦА 2017 ГОДА



Банк России  
Центральный банк Российской Федерации



**ПРИ НАКЛОНЕ**

1

При покачивании банкноты на стилизованном изображении солнца наблюдается перемещающееся яркое блестящее кольцо.

2

При повороте банкноты от себя/к себе на защитной нити наблюдается движение отдельных цифр номинала вправо-влево друг относительно друга. Под острым углом наблюдения визуализируются повторяющиеся цветные изображения символа рубля на радужном фоне. 3D изображение символа рубля наблюдается постоянно между изображениями номинала.

3

На однотонном поле при изменении угла зрения становится видимым число «2000», каждая цифра которого имеет свою окраску. При повороте банкноты на 180° (без изменения угла зрения) окраска каждой цифры меняется.

4

При изменении угла зрения становится видимым символ рубля, который в зависимости от расположения банкноты выглядит темным на светлом фоне или светлым на темном фоне.

**НА ПРОСВЕТ**

2

Защитная нить имеет вид темной полосы со светлой повторяющейся аббревиатурой «ЦБ РФ».

5

Многоцветный комбинированный водяной знак выполнен с плавными переходами от светлых участков к темным в сочетании с контрастными светлыми участками.

**НА ОЩУПЬ**

6

Текст «Билет Банка России», штрихи по краям банкноты и число «2000» имеют повышенный рельеф.

**ПРИ УВЕЛИЧЕНИИ**

7

8

9

10

11

12

Часть фрагментов изображения содержит мелкие графические элементы, включая надписи, орнаменты, изображения представителей флоры и фауны Дальнего Востока.

Банк России напоминает, что для надежного определения подлинности банкнот необходимо проверить не менее трех защитных признаков.

Информация об оформлении и признаках подлинности денежных знаков Банка России размещена на официальном сайте Банка России: <http://www.cbr.ru>